

# GLOV

**Believe in self-love, believe in a better world.**

## **User manual**

User manual • Handleiding • Bedienungsanleitung  
Manuel d'utilisation • Manual del usuario • Manuale  
utente • РУКОВОДСТВО ДЛЯ ПОЛЬЗОВАТЕЛЯ



**Toy is made from  
Recycled ABS**



**Package design is made  
from Recycled paper**



**Believe in a better world**

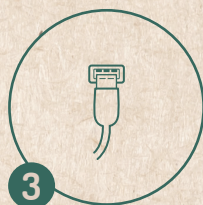

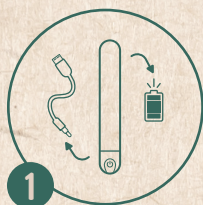
# GLOV002 - SAGA





- Product name:**  
GLOV002 - SAGA
- Vibration settings:**  
10 speeds
- Total weight:**  
41 g | 1.4 oz battery included
- Waterproof:**  
Yes, IPX7
- Measurements:**  
124 x 23 x 23 cm | 4.8 x 0.9 x 0.9 inch
- Battery type:**  
Lithium
- Battery capacity:**  
180 mAh
- Materials:**  
Recycled ABS, Silicone
- Max. charging current:**  
180 mA
- Charging voltage:**  
5V
- Charging time:**  
Approx. 50min
- Operating time:**  
Approx. 60min
- Standby time:**  
Up to 6 months
- Max. noise level:**  
< 56 dB

# User manual - English

## Before use





Charge the toy completely before first use with the included USB cable. Plug the pin at the end of the charging cable into the charging point at the bottom of the toy. Connect the cable to a USB port.






When the battery is charging, the LED light blinks. When the light stops blinking and burns constantly, the battery is completely charged.

# User manual - English

## How to operate



Keep the power button pressed down for 3 seconds until the LED light starts burning. The toy is now in standby mode.



The 10 vibration settings can be controlled by pressing the power button briefly. To turn off the toy keep the power button pressed down for 3 seconds until the LED light turns off.



## Lubricant



The toy is made of recycled ABS and can therefore be used in combination with every kind of lubricant.

# User manual - English

## Cleaning




Rinse the toy with lukewarm water. Apply toy cleaner and rinse it with lukewarm water again.



Repeat this step if necessary. Lay the toy down to dry or dab it dry with a lint-free cloth or towel.

## Storage



Safely store the toy in a dry and dark place, out of reach of children and animals. Use a toy bag to protect the toy from dust and scratches.

## User manual - English

### Safety instructions

Do not use the toy in the following situations: if you are suffering from swollen, irritable, or inflamed skin, in case of vaginal infection, during the first 6 weeks after childbirth, following surgery in the pelvic area, if you have a pacemaker, if any parts become damaged and/or if you have an allergic reaction to one of the materials or if you are aware of an existing allergy to one of the materials. If you are pregnant, consult your doctor before using the toy. If you feel any pain and/or discomfort during use, you should stop using the product immediately and refrain from any further use. Do not use the toy in the neck area. To avoid illness and infection, do not share the toy with others. Do not charge or use if the toy or charging cable is damaged. Do not use while charging, as this can cause an electric shock. To avoid an electric shock, do not allow the charging cable to encounter water. Do not use a USB hub to charge alongside other devices. To prevent fire, only use the charging cable with adapters that have short-circuit protection. In case of overheating, switch the toy off immediately and allow it to cool before using again. Do not clean using products that contain alcohol, petrol, acetone, or other corrosive substances. Not suitable for washing machines or dishwashers. Suitable for vaginal and external use. Only use the toy as intended and as directed.

## User manual - English

### Disposal information

Do not dispose of the toy in household trash. Dispose of the toy in a collection point for the recycling of electronic devices. As a distributor of electronic equipment, we accept returns of discarded electrical and electronic equipment free of charge.

### Need help?



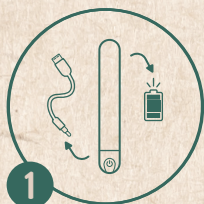
If you have any questions regarding this product, do not hesitate to contact customer service. E-mail: [info@one-dc.com](mailto:info@one-dc.com). Telephone: +31 (0) 598-690 453. For more information, please visit [www.one-dc.com](http://www.one-dc.com).

### Disclaimer



This product is sold as a novelty product only. All rights reserved. Remove piercings or jewellery in the genital area before use. Do not use the toy on irritated or damaged skin. Only use the product as instructed. No medical claims are warranted or implied by the use of this product, its use is at your own risk. Do not use the toy if it is damaged/deformed, or discoloured. Do not attempt to warm this product in a microwave or conventional oven. Wash before and after use, with a mild soap and warm water. Allow to dry completely before storing separately from other toys in a cool, dry place. Store at room temperature. We recommend using a water-based lubricant with your product. Please do not use perfumed or alcohol-based lube gels or massage oils to avoid damage. We do not recommend silicone-based lubricants or gels. Keep out of reach from children and animals.

## Handleiding - Nederlands

### Voor gebruik






Laad de toy voor het eerste gebruik volledig op. Gebruik hiervoor de bijgeleverde USB-kabel. Steek het pinnetje van de kabel in het gaatje aan de onderkant van de toy. Verbind de kabel daarna met een USB-poort.





Tijdens het opladen knippert het LED-lampje van de powerknop. Als de batterij vol is, brandt het lampje constant.

# Handleiding - Nederlands

## Bediening



Houd de powerknop 3 seconden ingedrukt tot het lampje begint te branden. De toy staat nu op stand-by.



Druk kort op de powerknop om te schakelen tussen de 10 verschillende instellingen. Schakel de toy volledig uit door de powerknop 3 seconden ingedrukt te houden.



## Glijmiddel



De toy is gemaakt van gerecycled ABS en kan hierdoor gebruikt worden met elke soort glijmiddel.

# Handleiding - Nederlands

## Reinigen

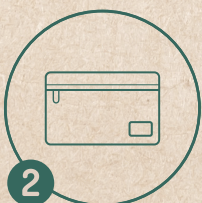


Spoel de toy af met een ruime hoeveelheid lauw water. Breng toycleaner aan en spoel wederom goed af met lauw water.



Herhaal indien nodig. Laat de toy aan de lucht drogen of dep droog met een schone, pluisvrije doek.

## Opbergen



Berg de toy veilig op buiten het bereik van kinderen en dieren, op een droge en donkere plek. Gebruik een opbergzakje om de toy te beschermen tegen stof en krassen.

## Handleiding - Nederlands

### Veiligheidsinstructies

Gebruik de toy niet in de volgende situaties: als u last heeft van een gezwollen, geïrriteerde of ontstoken huid, in geval van vaginale infectie, gedurende de eerste 6 weken na de bevalling, na een operatie in het bekkengebied, als u een pacemaker heeft, als er delen beschadigd raken en/of als u een allergische reactie heeft op een van de materialen of als u zich bewust bent van een bestaande allergie voor een van de materialen. Als u zwanger bent, raadpleeg dan uw arts voordat u de toy gebruikt. Als u pijn en/of ongemak voelt tijdens het gebruik, dient u onmiddellijk te stoppen met het gebruik van het product en af te zien van verder gebruik. Gebruik de toy niet in het nekgebied. Deel de toy niet met anderen, om ziekte en infectie te voorkomen. Laad of gebruik de toy niet als de toy of de oplaadkabel beschadigd is. Niet gebruiken tijdens het opladen, omdat dit een elektrische schok kan veroorzaken. Om een elektrische schok te voorkomen, mag de oplaadkabel niet in contact komen met water. Gebruik geen USB-hub om samen met andere apparaten op te laden. Om brand te voorkomen, gebruikt u de oplaadkabel alleen met adapters die kortsluitbeveiliging hebben. Schakel in geval van oververhitting de toy onmiddellijk uit en laat het afkoelen voordat u het opnieuw gebruikt. Reinig niet met producten die alcohol, benzine, aceton of andere bijtende stoffen bevatten. Niet geschikt voor wasmachines of vaatwassers. Geschikt voor vaginaal en uitwendig gebruik. Gebruik de toy alleen zoals bedoeld en zoals voorgeschreven.

## Handleiding - Nederlands

### Afvalverwerking

Gooi de toy niet weg in het huisvuil. Breng de toy naar een inzamelpunt voor de recycling van elektronische apparaten. Als distributeur van elektronische apparatuur accepteren wij gratis retourzendingen van elektrische en elektronische apparatuur.

### Hulp nodig?

Als u vragen heeft over dit product, aarzel dan niet om contact op te nemen met de klantenservice. E-mail: [info@one-dc.com](mailto:info@one-dc.com). Telefoon: +31 (0) 598-690 453. Ga voor meer informatie naar [www.one-dc.com](http://www.one-dc.com).

### Disclaimer

Dit product wordt uitsluitend verkocht als noviteit. Alle rechten voorbehouden. Om letsel of verergering van bestaande aandoeningen te voorkomen, dient dit product niet gebruikt te worden op gekneusde, gezwollen of ontstoken plekken. Gebruik het product alleen volgens meegeleverde aanwijzingen. Medische claims zijn niet gerechtvaardigd of geïmpliceerd door het gebruik van dit product, het gebruik ervan is voor eigen risico. Verwarm dit product nooit in een magnetron of oven. Was voor en na elk gebruik, met een milde zeep en warm water. Laat het volledig drogen alvorens het apart van andere speeltjes op een koele, droge plaats op te bergen. Opbergen op kamertemperatuur. Wij raden aan een glyjmiddel op waterbasis te gebruiken. Maak liever geen




## Handleiding - Nederlands

gebruik van glijmiddelen of massageolieën met parfum of alcohol om schade te voorkomen. Wij raden het gebruik van siliconen glijmiddelen af.


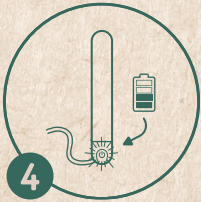
**Believe in self-love, believe in a better world.**

# Bedienungsanleitung - Deutsch

## Vor dem Gebrauch





Lade das Spielzeug vor dem ersten Gebrauch mit dem enthaltenen USB-Kabel vollständig auf. Stecke den Stift am Ende des Ladekabels in den Ladepunkt unten am Spielzeug. Verbinde das Kabel mit einem USB-Anschluss.





Während der Akku aufgeladen wird, blinkt die LED. Wenn das LED-Licht aufhört zu blinken und konstant leuchtet, ist der Akku vollständig geladen.

# Bedienungsanleitung - Deutsch

## Nutzung



Halte die Einschalttaste 3 Sekunden lang gedrückt, bis das LED-Licht zu blinken beginnt. Das Spielzeug befindet sich jetzt im Standby-Modus.



Die 10 Vibrationseinstellungen können mit einem kurzen Drücken auf die Einschalttaste gesteuert werden. Um das Spielzeug auszuschalten, halte die Einschalttaste des Spielzeugs 3 Sekunden lang gedrückt, bis das LED-Licht ausgeht.

## Gleitmittel



Das Spielzeug ist aus ABS und kann deshalb in Kombination mit jeglichem Gleitgel verwendet werden.

# Bedienungsanleitung - Deutsch

## Reinigung

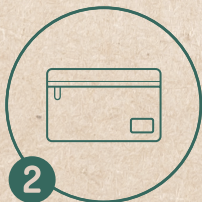


Spüle das Spielzeug mit lauwarmem Wasser ab. Trage Spielzeugreiniger auf und spüle es nochmals mit lauwarmem Wasser ab.



Wiederhole diesen Schritt gegebenenfalls. Lass das Spielzeug zum Trocknen liegen oder tupfe es mit einem fusselfreien Tuch oder einem Handtuch ab.

## Aufbewahrung



Bewahre das Spielzeug sicher an einem trockenen und dunklen Ort außerhalb der Reichweite von Kindern und Tieren auf. Schütze dein Spielzeug vor Staub und Kratzern und bewahre es in einer Spielzeugtasche auf.

# Bedienungsanleitung - Deutsch

## Sicherheitshinweise

Verwende das Spielzeug nicht in folgenden Situationen: bei geschwollener, gereizter oder entzündeter Haut, bei vaginalen Infektionen, in den ersten 6 Wochen nach der Entbindung, nach Operationen im Beckenbereich, bei Herzschrittmachern, bei Beschädigung von Teilen und/oder bei allergischen Reaktionen auf eines der Materialien oder bei Kenntnis einer bestehenden Allergie gegen eines der Materialien. Wenn du schwanger bist, solltest du vor der Anwendung des Spielzeugs einen Arzt konsultieren. Wenn du bei der Anwendung Schmerzen oder andere unangenehme Empfindungen verspürst, unterbreche sofort die Anwendung und benutze das Produkt nicht mehr. Nicht im Halsbereich verwenden. Um Krankheiten und Infektionen vorzubeugen, sollte das Spielzeug nicht gemeinsam mit anderen Personen genutzt werden. Verwende und lade das Spielzeug nicht, wenn das Ladekabel beschädigt ist. Nicht während des Ladevorgangs verwenden, da das zum Stromschlag führen kann. Um Stromschläge zu vermeiden sollte das Ladekabel nicht in Berührung mit Wasser kommen. Das Gerät nicht an einem USB-Verteiler laden, an dem auch andere Geräte geladen werden. Nur Ladeadapter mit Kurzschlusschutz verwenden, um das Brandrisiko zu minimieren. Im Falle einer Überhitzung schalte das Spielzeug sofort aus und lasse es abkühlen, bevor du es wieder benutzt. Zur Reinigung keine Produkte mit Alkohol, Benzin, Aceton oder anderen ätzenden Inhaltsstoffen verwenden. Nicht zur Reinigung in Wasch- und Spülmaschinen geeignet. Für den vaginalen und äußerlichen Gebrauch geeignet. Verwende das Spielzeug nur gemäß seines Anwendungszwecks und gemäß dieser Anleitung.

# Bedienungsanleitung - Deutsch

## Informationen zur Entsorgung

Nicht im Hausmüll entsorgen. Entsorge das Spielzeug bei einer Recycling-Sammelstelle für elektronische Geräte. Als Vertriebspartner für elektronische Geräte nehmen wir elektronische Geräte und Zubehör zur Entsorgung entgegen.

## Brauchst du Hilfe?

Bei weiteren Fragen zu diesem Produkt kannst du dich gerne an unseren Kundenservice wenden. E-Mail: [info@one-dc.com](mailto:info@one-dc.com). Telefon: +31 (0) 598-690 453. Weitere Informationen findet ihr unter [www.one-dc.com](http://www.one-dc.com).

## Disclaimer

Dieses Produkt wird nur bei der Markteinführung als Neuheit verkauft. Alle Rechte vorbehalten. Um Verletzungen oder die Verschlimmerung von bestehenden Verletzungen zu vermeiden, sollte dieses Produkt nicht an verletzten, geschwollenen oder entzündeten Bereichen angewendet werden. Verwenden Sie das Produkt nur wie angegeben. Dieses Produkt ist kein Medizinprodukt und es dürfen keine medizinischen Anforderungen garantiert oder impliziert werden. Die Verwendung erfolgt auf eigenes Risiko. Erwärmen Sie dieses Produkt nicht in einer Mikrowelle oder in einem herkömmlichen Ofen. Vor und nach jedem Gebrauch mit einer milden Seife und warmen Wasser abwaschen. Lassen Sie es vollständig trocknen, bevor Sie es getrennt von anderen Spielzeugen an einem kühlen, trockenen Ort aufbewahren.

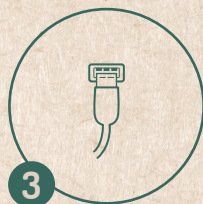

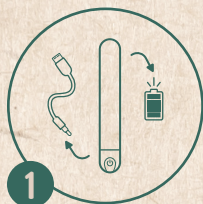
## Bedienungsanleitung - Deutsch

Bei Raumtemperatur lagern. Wir empfehlen, für Ihr Produkt ein Gleitmittel auf Wasserbasis zu verwenden. Verwenden Sie bitte keine parfümierten oder alkoholhaltigen Gleitgele oder Massageöle, um Schäden zu vermeiden. Wir empfehlen keine Gleitmittel oder Gele auf Silikonbasis.



**Believe in self-love, believe in a better world.**

## Mode d'emploi - Français

### Avant utilisation



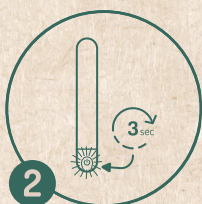

Rechargez complètement le jouet avant la première utilisation à l'aide du câble USB fourni. Branchez la goupille à l'extrémité du câble de chargement dans le port de chargement situé en bas du jouet. Connectez le câble à un port USB.






Lorsque la batterie est en charge, le voyant LED clignote. Lorsque le voyant cesse de clignoter et reste allumé en continu, la batterie est complètement rechargée.

## Mode d'emploi - Français

### Utilisation



Rechargez complètement le jouet avant la première utilisation à l'aide du câble USB fourni. Branchez la goupille à l'extrémité du câble de chargement dans le port de chargement situé en bas du jouet.



Connectez le câble à un port USB. Lorsque la batterie est en charge, le voyant LED clignote. Lorsque le voyant cesse de clignoter et reste allumé en continu, la batterie est complètement rechargée.



### Lubrifiant



Le jouet est en ABS recyclé et peut donc être utilisé avec n'importe quel lubrifiant.

## Mode d'emploi - Français

### Nettoyage

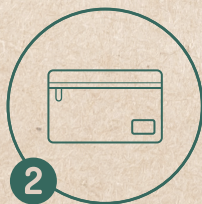


Rincez le jouet à l'eau tiède. Appliquez un peu de nettoyant pour jouets et rincez à nouveau à l'eau tiède. Répétez cette étape si nécessaire.



Faites sécher le jouet à plat ou en le tamponnant avec une serviette ou un chiffon non pelucheux.

### Rangement



Rangez le jouet à l'abri de l'humidité et de la lumière, hors de portée des enfants et des animaux. Utilisez un sac de rangement pour le protéger de la poussière et des rayures.

## Mode d'emploi - Français

### Consignes de sécurité

N'utilisez pas le jouet dans les situations suivantes : si votre peau est enflée, irritable ou enflammée, en cas d'infection vaginale, pendant les 6 premières semaines après un accouchement, après une intervention chirurgicale dans la région pelvienne, si vous portez un pacemaker, si des pièces sont endommagées et/ou si vous avez une réaction allergique à l'un des matériaux ou si vous savez que vous êtes allergique à l'un des matériaux du jouet. Si vous êtes enceinte, consultez votre médecin avant d'utiliser le jouet. Si vous ressentez de la douleur et/ou une gêne lors de l'utilisation, cessez immédiatement d'utiliser le produit et abstenez-vous de l'utiliser. Ne l'utilisez pas au niveau du cou. Afin d'éviter toute maladie et infection, ne partagez pas ce jouet avec d'autres personnes. Ne rechargez pas et n'utilisez pas le jouet ni le câble de chargement s'ils sont endommagés. Ne l'utilisez pas lorsque vous le rechargez car cela peut entraîner un choc électrique. Afin d'éviter un choc électrique, ne laissez pas le câble de chargement entrer en contact avec de l'eau. N'utilisez pas un concentrateur USB pour recharger d'autres appareils en même temps. Afin d'éviter tout incendie, utilisez uniquement le câble de chargement avec des adaptateurs dotés d'une protection contre les courts-circuits. En cas de surchauffe, éteignez immédiatement le jouet et laissez-le refroidir avant de l'utiliser à nouveau. Ne le nettoyez pas avec des produits qui contiennent de l'alcool, de l'essence, de l'acétone ou d'autres substances corrosives. Ne le lavez pas à la machine à laver ni au lave-vaisselle. Adapté à un usage vaginal et externe. Utilisez uniquement le jouet pour l'utilisation à laquelle il est destiné et conformément aux instructions données.

## Mode d'emploi - Français

### Instructions relatives à la mise au rebut

Ne jetez pas le jouet dans les ordures ménagères. Jetez le jouet dans un point de collecte pour le recyclage des appareils électroniques. En tant que distributeur d'équipements électroniques, nous acceptons gratuitement les retours d'équipements électriques et électroniques mis au rebut.

### Besoin d'aide ?

Si vous avez des questions concernant ce produit, n'hésitez pas à contacter le service à la clientèle. E-mail : [info@one-dc.com](mailto:info@one-dc.com). Téléphone : +31 (0) 598-690 453. Pour en savoir plus, rendez-vous sur [www.one-dc.com](http://www.one-dc.com).

### Avertissement

Ce produit est uniquement vendu comme un gadget. Tous droits réservés. Pour éviter une blessure ou une aggravation de conditions préexistantes, ce produit ne doit pas être utilisé sur des zones contusionnées, enflées ou enflammées. N'utiliser le produit que conformément aux instructions. Aucune disposition médicale n'est garantie ou impliquée par l'utilisation de ce produit. Son utilisation est à vos propres risques. N'essayez pas de réchauffer ce produit dans un four micro-ondes ou conventionnel. Laver avant et après utilisation avec du savon doux et de l'eau tiède. Laissez complètement sécher avant de le ranger séparément des autres accessoires dans un lieu frais et sec. Conserver à température ambiante. Nous vous recommandons d'utiliser un lubrifiant à base d'eau



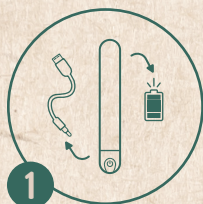
## Mode d'emploi - Français

avec votre produit. Afin d'éviter tout dommage, ne pas utiliser des gels lubrifiants parfumés ou à base d'alcool ou d'huiles de massage. Nous ne recommandons pas les lubrifiants ou gels à base de silicone.



**Believe in self-love, believe in a better world.**

# Manual del usuario - Español

## Antes de usarlo




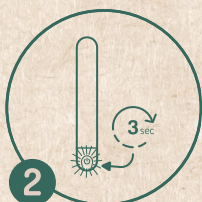

Carga el vibrador completamente antes de usarlo por primera vez con el cable USB incluido. Enchufa la clavija del extremo del cable de carga en el punto de carga situado en la parte inferior del juguete. Conecta el cable a un puerto USB.





Cuando la batería se esté cargando, la luz LED parpadeará. Cuando la luz deje de parpadear y se ilumine constantemente, la batería estará completamente cargada.

# Manual del usuario - Español

## Modo de funcionamiento



Mantén pulsado el botón de encendido durante 3 segundos hasta que se encienda la luz LED. El juguete ahora está en modo de espera.



Los 10 modos de vibración se pueden controlar pulsando brevemente el botón de encendido. Para apagar el juguete mantén presionado el botón de encendido durante 3 segundos hasta que la luz LED se apague.



## Lubricante



El vibrador está hecho de ABS y por ello puede ser utilizado junto con todo tipo de lubricantes.

# Manual del usuario - Español

## Limpieza

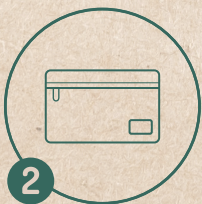


Aclara el juguete con agua tibia. Aplica el limpiador de juguetes y enjuágalo de nuevo con agua tibia. En caso necesario, repite este paso.



Deja que el juguete se seque o sécalo con un paño o trapo sin pelusa.

## Almacenamiento



Guarda el juguete en un lugar seco y oscuro, fuera del alcance de los niños y animales. Usa una bolsa de juguetes para proteger el juguete del polvo y los arañazos.

## Manual del usuario - Español

### Instrucciones de seguridad

No utilices el juguete en las siguientes situaciones: si tienes la piel hinchada, irritable o inflamada, en caso de infección vaginal, durante las primeras 6 semanas después del parto, después de una cirugía en la zona pélvica, si tienes un marcapasos, si alguna de las piezas se daña y/o si tienes una reacción alérgica a uno de los materiales o si sabes que padeces alguna alergia a uno de los materiales. Si estás embarazada, consulta a tu médico antes de usar el juguete. Si sientes algún dolor y/o molestia durante el uso, debes dejar de usar el producto inmediatamente y abstenerse de usarlo más. No uses el juguete en la zona del cuello. Para evitar enfermedades e infecciones, no compartas el juguete con otras personas. No cargues ni uses si el juguete o el cable de carga están dañados. No lo uses mientras se carga, ya que esto puede causar una descarga eléctrica. Para evitar una descarga eléctrica, no permitas que el cable de carga entre en contacto con el agua. No utilices un concentrador USB para cargar junto con otros dispositivos. Para evitar incendios, utiliza únicamente el cable de carga con adaptadores que tengan protección contra cortocircuitos. En caso de sobrecalentamiento, apaga el juguete inmediatamente y deja que se enfríe antes de volver a utilizarlo. No limpies con productos que contengan alcohol, gasolina, acetona u otras sustancias corrosivas. No apto para lavadoras ni lavavajillas. Apto para uso vaginal y externo. Solo usa el juguete según lo previsto y según las indicaciones.

# Manual del usuario - Español

## Información de eliminación

No tires el juguete en la basura doméstica. Desecha el juguete en un punto de recogida para el reciclaje de dispositivos electrónicos. Como distribuidor de equipos electrónicos, aceptamos la devolución de equipos eléctricos y electrónicos desechados de forma gratuita.

## ¿Necesitas ayuda?

Si tienes alguna pregunta sobre este producto, no dudes en ponerte en contacto con el servicio de atención al cliente. Correo electrónico: [info@one-dc.com](mailto:info@one-dc.com). Teléfono: +31 (0) 598-690 453. Para conseguir más información, visita [www.one-dc.com](http://www.one-dc.com).

## Descargo de responsabilidad

Este producto solo se vende como un producto original. Todos los derechos reservados. Para evitar daños o agravar condiciones preexistentes, este producto no debe usarse en zonas inflamadas, hinchadas o heridas. Solo use este producto como indican las instrucciones. El uso de este producto no garantiza ni implica ningún reclamo médico; su uso es bajo su propio riesgo. No intentes calentar este producto en el microondas o en un horno convencional. Lave antes y después de usar, con un jabón suave y agua tibia. Permite que se seque completamente antes de guardarlo separadamente de otros juguetes, en un lugar fresco y seco. Guárdelo a temperatura ambiente. Recomendamos usar un lubricante a base de agua.



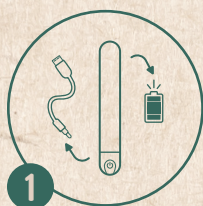
## Manual del usuario - Español

con este producto. No utilice geles lubricantes perfumados o a base de alcohol o gel de masaje para evitar daños. No recomendamos lubricantes a base de silicona o gel.



**Believe in self-love, believe in a better world.**

# Manuale utente - Italiano

## Prima dell'uso






Caricare completamente il giocattolo prima del primo utilizzo con il cavo USB incluso. Inserire la spina all'estremità del cavo di ricarica nel punto di ricarica presente sul fondo del giocattolo. Collegare il cavo ad una porta USB.





Quando la batteria è in carica, la luce LED lampeggia. Quando la luce smette di lampeggiare e resta accesa, la batteria è completamente carica.

# Manuale utente - Italiano

## Utilizzo



Tenere premuto per 3 secondi il pulsante di accensione, fino a quando la luce LED non si accenderà. Il giocattolo è ora in modalità stand-by.



Le 10 impostazioni di vibrazione possono essere controllate premendo brevemente il pulsante di accensione. Per spegnere il giocattolo, tenere premuto il pulsante di accensione per 3 secondi, fino allo spegnimento della luce LED.


## Lubrificante



Il giocattolo è realizzato in ABS riciclato e, quindi, può essere utilizzato con tutti i tipi di lubrificante.

# Manuale utente - Italiano

## Pulizia

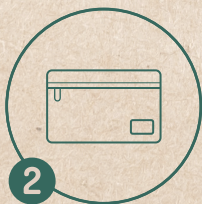


Sciacquare il giocattolo con acqua tiepida. Applicare del detergente specifico e sciacquare nuovamente con acqua tiepida. Ripetere questo passaggio se necessario.



Lasciare asciugare il giocattolo o tamponare con un panno o un asciugamano privo di lanugine.

## Conservazione



Conservare il giocattolo in un luogo asciutto e buio, fuori dalla portata di bambini e animali. Usare un'apposita custodia per proteggere il giocattolo da polvere e graffi.

## Manuale utente - Italiano

### Istruzioni di sicurezza

Non utilizzare il giocattolo nelle seguenti situazioni: in caso di pelle gonfia, irritabile o infiammata, in caso di infezione vaginale, durante le prime 6 settimane dopo il parto, dopo un intervento chirurgico nella zona pelvica, se hai un pacemaker, in caso il giocattolo sia danneggiato e/o in caso di reazione allergica a uno dei materiali o se si è a conoscenza di un'allergia esistente ad uno dei materiali. In caso di gravidanza, consulta il tuo medico prima di usare il giocattolo. In caso di dolore e/o fastidi durante l'uso, interrompi immediatamente l'uso del prodotto ed evita qualsiasi ulteriore utilizzo. Non utilizzare il giocattolo nella zona del collo. Per evitare malattie e infezioni, non condividere il giocattolo con altri. Non caricare o utilizzare se il giocattolo o il cavo di ricarica sono danneggiati. Non utilizzare durante la ricarica, in quanto ciò può causare una scossa elettrica. Per evitare scosse elettriche, evitare che il cavo di ricarica entri in contatto con l'acqua. Non utilizzare un hub USB per caricare il prodotto insieme ad altri dispositivi. Utilizzare solo adattatori con protezione da cortocircuito con questo cavo di ricarica per ridurre il rischio di incendio. In caso di surriscaldamento, spegnere immediatamente il giocattolo e lasciarlo raffreddare prima di riutilizzarlo. Non pulire con prodotti che contengono alcol, benzina, acetone o qualsiasi altra sostanza corrosiva. Prodotto non adatto a lavatrici o lavastoviglie. Adatto per uso vaginale ed esterno. Utilizzare il giocattolo solo come previsto e come indicato.

# Manuale utente - Italiano

## Informazioni sullo smaltimento

Non gettare il giocattolo nei rifiuti domestici. Smaltire il giocattolo in un punto di raccolta per il riciclaggio di dispositivi elettronici. In qualità di distributore di apparecchiature elettroniche, accettiamo gratuitamente la restituzione di apparecchiature elettriche ed elettroniche dismesse.

## Occorre aiuto?

In caso di domande su questo prodotto, non esitare a contattare il servizio clienti. E-mail: [info@one-dc.com](mailto:info@one-dc.com). Telefono: +31 (0) 598-690 453. Per ulteriori informazioni, visitare il sito [www.one-dc.com](http://www.one-dc.com).

## Disclaimer

Questo prodotto è venduto solo come prodotto novità. Tutti i diritti riservati. Per evitare lesioni o il peggioramento delle condizioni preesistenti, questo prodotto non deve essere utilizzato su aree contuse, gonfie o infiammate. Utilizzare il prodotto solo come indicato. Nessun reclamo medico è garantito o implicito dall'uso di questo prodotto, il suo utilizzo è a proprio rischio. Non tentare di riscaldare questo prodotto in un forno a microonde o in un forno convenzionale. Lavare prima e dopo l'uso con un sapone delicato e acqua calda. Lasciare asciugare completamente prima di riporre l'articolo separato dagli altri giocattoli ed in un luogo fresco e asciutto. Conservare a temperatura ambiente. Si consiglia di utilizzare un lubrificante a base d'acqua con il prodotto. Non utilizzare

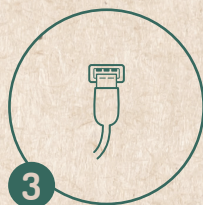


## Manuale utente - Italiano

gel lubrificanti profumati o a base alcolica o oli da massaggio per evitare danni. Non consigliamo l'uso di lubrificanti o gel a base di silicone.



**Believe in self-love, believe in a better world.**

## Руководство для пользователя

### Использование






Перед первым использованием полностью зарядите игрушку с помощью входящего в комплект USB-кабеля. Вставьте штекер на конце зарядного кабеля в зарядный разъем в нижней части игрушки. Подключите кабель к порту USB.





Когда аккумулятор заряжается, мигает светодиод. Когда светодиод перестанет мигать, и станет гореть непрерывно, аккумулятор полностью заряжен.

## Руководство для пользователя

### Способ применения



Нажмите кнопку питания, и удерживайте ее нажатой в течение 3 секунд, пока не загорится светодиод. Теперь игрушка находится в режиме ожидания.



Управление 10 настройками вибрации осуществляется короткими нажатиями на кнопку питания. Чтобы выключить игрушку, нажмите кнопку питания, и удерживайте ее нажатой в течение 3 секунд, пока светодиод не выключится.


### Лубрикант



Игрушка сделана из переработанного АБС, и поэтому ее можно использовать в сочетании с лубрикантами любых типов.

## Руководство для пользователя

### Очистка

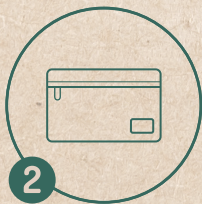


Сполосните игрушку теплой водой. Нанесите на изделие средство для очистки игрушек, и снова ополосните его теплой водой. При необходимости повторите эту операцию.



Дайте игрушке высохнуть или протрите ее насухо безворсовой салфеткой или полотенцем.

### Хранение



Храните игрушку в надежном сухом и темном месте, недоступном для детей и животных. Пользуйтесь пакетом для игрушки, чтобы защитить ее от пыли и царапин.

## Руководство для пользователя

### Инструкции по безопасности

Не пользуйтесь игрушкой в следующих ситуациях: если у вас опухшая, раздраженная или воспаленная кожа, при вагинальной инфекции, в первые 6 недель после рождения ребенка, после операции в паховой области, если у вас стоит кардиостимулятор, при повреждении любых частей тела и/или аллергической реакции на один из материалов или если вы знаете о существовании аллергии на один из материалов. Если вы беременны, перед использованием игрушки проконсультируйтесь со своим врачом. Если почувствуете во время использования боль и/или дискомфорт, немедленно прекратите использование изделия, и воздержитесь от дальнейшего использования. Не пользуйтесь игрушкой в области шеи. Во избежание заболевания и инфекции, не пользуйтесь игрушкой совместно с другими лицами. Не заряжайте игрушку и не пользуйтесь ею, если она или зарядный кабель поврежден. Не пользуйтесь во время зарядки, так как можно получить электрический удар. Во избежание электрического удара, не давайте зарядному кабелю касаться воды. Не пользуйтесь USB-концентратором, который также заряжает другие устройства. Для предотвращения пожара пользуйтесь зарядным кабелем только с адаптерами с защитой от короткого замыкания. В случае перегрева, сразу выключите игрушку, и дайте ей остыть, прежде чем пользоваться ею снова. Не очищайте продуктами, содержащими спирт, бензин, ацетон и другие агрессивные вещества. Не пригоден для стиральных и посудомоечных машин. Пригоден для вагинального и наружного использования. Пользуйтесь игрушкой только по назначению и согласно инструкциям.

## Руководство для пользователя

### Информация об утилизации

Не выбрасывайте игрушку и батареи с бытовым мусором. Сдавайте игрушку в точку сбора для переработки электронных устройств. Мы как дистрибьютор электронного оборудования принимаем возврат выброшенного электрического и электронного оборудования бесплатно.

### Нужна помощь?

С любыми вопросами об этом изделии обращайтесь в службу поддержки клиентов. E-mail: [info@one-dc.com](mailto:info@one-dc.com). Телефон: +31 (0) 598-690 453. Дополнительную информацию можно найти на сайте [www.one-dc.com](http://www.one-dc.com).

### Отказ от ответственности

Это изделие продается только как новое. Все права защищены. Во избежание травм и ухудшения существующих условий, это изделие не следует использовать на ушибленных, распухших и воспаленных участках. Используйте изделие только согласно инструкциям. Использование этого изделия не гарантирует и не подразумевает никаких медицинских утверждений, вы можете использовать на свой риск. Не пытайтесь нагревать это изделие в микроволновке или традиционной печи. Перед использованием и после него вымойте мыльной теплой водой. Прежде чем положить на хранение отдельно от других игрушек в прохладном сухом месте, дайте полностью высохнуть. Храните при комнатной температуре. Мы рекомендуем использовать с вашим изделием лубрикант на водной

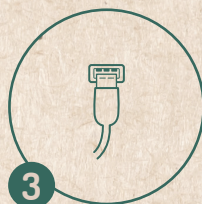

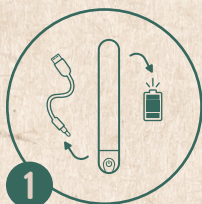
## Руководство для пользователя

основе. Во избежание повреждений, не используйте, пожалуйста, смазочные гели и массажные масла с духами и на спиртовой основе. Мы не рекомендуем пользоваться лубрикантами и гелями на силиконовой основе.



**Believe in self-love, believe in a better world.**

# Instrukcja obsługi - Polski

## Przed użyciem






Przed pierwszym użyciem całkowicie naładuj urządzenie z pomocą dołączonego kabla USB. Podłącz wtyk przewodu ładującego do miejsca ładowania na spodzie zabawki. Drugi koniec kabla podłącz do portu USB.





Migająca dioda sygnalizuje ładowanie akumulatora. Gdy dioda przestaje migać i zaczyna świecić światłem stałym, zabawka jest całkowicie naładowana.

# Instrukcja obsługi - Polski

## Obsługa zabawki



Przytrzymaj przycisk zasilania przez 3 sekundy, dopóki dioda się nie zaświeci. Wówczas urządzenie jest w trybie oczekiwania.



Między 10 ustawieniami wibracji możesz się przełączać krótkimi naciśnięciami przycisku zasilania. W celu wyłączenia urządzenia przytrzymaj przycisk zasilania przez 3 sekundy, dopóki dioda nie zgaśnie.


## Lubrykant



Zabawkę wykonano z tworzywa ABS pochodzącego z recyklingu, więc można jej używać z dowolnym rodzajem lubrykantu.

# Instrukcja obsługi - Polski

## Czyszczenie

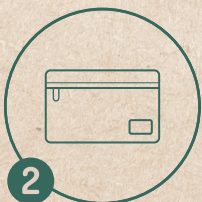


Opłucz zabawkę pod letnią wodą. Użyj środka do czyszczenia zabawek erotycznych i ponownie opłucz gadżet letnią wodą. W razie potrzeby proces należy powtórzyć.



Odłóż zabawkę do wyschnięcia lub delikatnie ją osusz (bez pocierania) niestrzępiącą się ściereczką lub ręcznikiem.

## Przechowywanie



Zabawkę przechowuj bezpiecznie w suchym i ciemnym miejscu poza zasięgiem dzieci i zwierząt. Umieść urządzenie w torbie na zabawki, aby chronić je przed kurzem i zarysowaniami.

## Instrukcja obsługi - Polski

### Instrukcje bezpieczeństwa

Nie używać zabawki w następujących sytuacjach: jeżeli występuje opuchlizna, podrażnienie lub zapalenie skóry, w przypadku infekcji pochwy, przez 6 tygodni od porodu, po zabiegu chirurgicznym w okolicy miednicy, jeżeli nosisz rozrusznik serca, jeżeli jakiegokolwiek części zabawki zostaną uszkodzone lub jeśli wystąpi reakcja alergiczna na którykolwiek z materiałów albo wiesz o występującej alergii na jeden z materiałów. Jeżeli jesteś w ciąży, przed użyciem zabawki skonsultuj się z lekarzem. Jeżeli poczujesz ból lub dyskomfort w trakcie stosowania, należy natychmiast przerwać stosowanie produktu i wstrzymać się od wszelkiego dalszego użycia. Nie używać zabawki na obszarze szyi. Aby unikać chorób i infekcji, nie należy współdzielić zabawki z innymi osobami. Nie ładować zabawki, ani nie używać, jeżeli kabel ładowania jest uszkodzony. Nie używać w trakcie ładowania, ponieważ może to spowodować porażenie elektryczne. Aby uniknąć porażenia elektrycznego, nie dopuścić do kontaktu kabla ładującego z wodą. Nie używać rozgałęziacza USB, gdy ładowane są też inne urządzenia. Aby uniknąć pożaru, tego kabla ładującego należy używać wyłącznie z ładowarkami wyposażonymi w ochronę przed zwarcieniem. W przypadku przegrzewania wyłączyć zabawkę natychmiast i odczekać aż ostygnie przed ponownym użyciem. Nie czyścić za pomocą produktów, które zawierają alkohol, benzynę, aceton, ani inne substancje żrące. Nie nadaje się do czyszczenia w pralce, ani w zmywarce. Nadaje się zarówno do użytku wewnętrznego, jak i zewnętrznego. Używać zabawki tylko zgodnie z przeznaczeniem i instrukcjami.

# Instrukcja obsługi - Polski

## Utylizacja

Nie wyrzucać zabawki do śmieci domowych. Zabawkę odnieść do punktu zbierania urządzeń elektronicznych. Jako dystrybutor sprzętu elektronicznego przyjmujemy zwroty zużytego sprzętu elektrycznego i elektronicznego za darmo.

## Potrzebujesz pomocy?

Jeżeli masz pytania dotyczące tego produktu, skontaktuj się z obsługą klienta. E-mail: [info@one-dc.com](mailto:info@one-dc.com). Telefon: +31 (0) 598 690 453. Więcej informacji znajdziesz na stronie [www.one-dc.com](http://www.one-dc.com).

## Disclaimer

Ten produkt jest sprzedawany wyłącznie jako całkowicie nowy produkt. Wszelkie prawa są zastrzeżone. Aby uniknąć obrażeń lub pogorszenia istniejących wcześniej stanów zapalnych, tego produktu nie należy używać na obszarach posiniaczonych, opuchniętych lub objętych stanem zapalnym. Produkt należy używać wyłącznie zgodnie z instrukcją. Żadne roszczenia medyczne nie są gwarantowane ani dorozumiane w związku z używaniem tego produktu, jego użycie odbywa się na własne ryzyko. Nie próbuj podgrzewać tego produktu w kuchence mikrofalowej lub tradycyjnym piekarniku. Umyj go przed i po użyciu łagodnym mydłem i ciepłą wodą. Pozostaw go do całkowitego wyschnięcia przed przechowywaniem oddzielnie od innych zabawek w chłodnym i suchym miejscu. Przechowuj w temperaturze pokojowej.

## **Instrukcja obsługi - Polski**

Zalecamy stosowanie do produktu lubrykantu na bazie wody. Aby uniknąć uszkodzenia, nie używaj perfumowanych lub na bazie alkoholu żeli lub olejków do masażu. Nie zalecamy lubrykantów ani żeli na bazie silikonu.

**Believe in self-love, believe in a better world.**

# GLØV

Believe in self-love, believe in a better world.

A brand of ONE-DC Brands B.V.  
Phoenixweg 6, 9641 KS • Veendam - NL (EU)  
+31 (0) 598 - 690 453 • info@gløv.nl

[WWW.GLØV.NL](http://WWW.GLØV.NL)