



harmony vibe


user guide

English	2
Español	8
Français	14
Deutsch	20
简体中文	26

English


The **Together™ Harmony Vibe** is a strapless strap-on designed with a flexible shaft for partner play and textured ridges to provide intense external stimulation for the wearer.

Please read the user manual carefully and completely before use. Always remember to play safe.



BEFORE FIRST USE

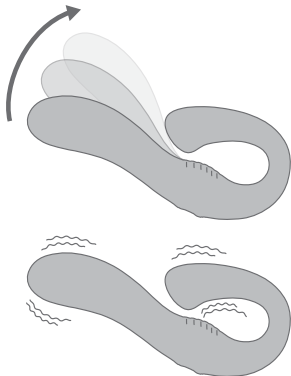
- 1 Before first use, charge your **Together™ Harmony Vibe** for approximately 2.5 hours. The USB charging cable can be plugged into any USB port or USB/AC power adapter (not included).
2. Clean your toy with soap and a damp cloth, or toy cleaner suitable for use with silicone items.
3. Lubricate your toy with a water-based, silicone compatible lubricant.
4. Push the  button on the **Harmony Vibe** to use it in manual mode.



INSERTING YOUR TOY

We recommend lubricating your toy a with water-based, silicone compatible lubricant. Once lubricated, insert your toy into your desired position.

1. Press the **⏻** button to turn the toy on. The light will remain solid to indicate that the power is on and in standby mode. Press the **⚡** button again to activate the toy. Once in use, the light will flash in sync with the vibration modes.
2. To power OFF your toy, press and hold the **⏻** button for 3 seconds. The light will turn off to indicate the power is OFF.
3. Press **⚡** to repeatedly choose from 10 vibration modes.



WARNING

- Do not expose this product to fire or water.
- Do not attempt to disassemble the product yourself.
Please contact after-sales service if there is an issue.


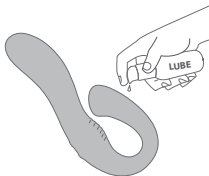
CARE INSTRUCTIONS

Cleaning, Storage & Safety

1. Always clean your toy thoroughly before and after each use.
2. We recommend premium water-based lubricant. Silicone-based lubricants are not recommended and can cause damage to the product.
3. To properly clean your toy, wash with luke-warm water and a respected antibacterial soap. Rinse clean and pat dry using a lint-free cloth or towel. Do not use cleaners containing alcohol, petrol or acetone.
4. Avoid leaving your toy in direct sunlight and never expose it to extreme heat.

Should you require further assistance please contact:

info@togethervibes.com



3-YEAR WARRANTY DETAILS

EEl provides a 3 year warranty from the purchase date on the purchase receipt. This warranty is supplementary to the warranty rights in the state of purchase.

The warranty covers the function of the product. It does not include external damages due to normal wear or accident-related damage, misuse or negligence. The warranty does not apply in the event of failure to observe the operating or assembly instructions.

The validity of the warranty expires in case of improper use or tampering.

SCOPE AND APPLICATION OF THE WARRANTY

All claims that arise during the warranty period should be communicated in writing as per instructions below.

Claims for lost profit are excluded. To enforce the warranty claim, please return any problematic items still under warranty with the original purchase receipt to:

EEl
37 W 39th Street, Suite 601, NY, NY, 10018

Please retain the original purchase receipt together with the warranty conditions for the duration of the warranty period. EEl reserves the right to refuse a warranty repair or warranty confirmation if proof cannot be provided.

In the event of a warranty claim, please return the product together with the original purchase receipt. Please make sure that the product is safely packed for transport. EEl is not responsible for damage in transport, or damages incurred when returning the product to EEl.

SPECIFICATIONS

Model	Material	Size	Weight	Battery Type	Charging Time	Playing Time (Highest Speed)
TOG-007	Silicone	168 mm x 69 mm x 32 mm	145 g	500 mah	150 mins	60 mins

DISPOSAL INFORMATION

Disposal of old electronic equipment (applicable in the EU and other European countries with separate waste collection systems):

The crossed-out dustbin symbol indicates that these items should not be treated as household waste, but rather brought to the appropriate collection point for recycling electrical and electronic equipment.

Complete user instructions in additional languages and FAQ can be found at:
www.togethervibes.com

Email us at
info@togethervibes.com
for any unanswered questions



Made in China
© Together™

Designed and Developed by
Together™

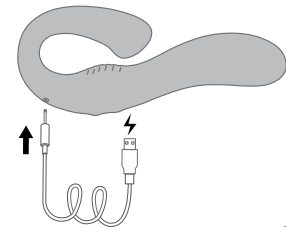
Español

El **Together™ Harmony Vibe** es un arnés sin tirantes diseñado con un cuerpo flexible para jugar en pareja y crestas texturizadas para proporcionar una intensa estimulación externa a quien lo lleva.


Por favor, lee cuidadosamente el manual completo antes de usarlo. Recuerda siempre jugar a lo seguro.




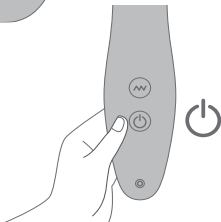
ANTES DEL PRIMER USO



1. Antes de usarlo por primera vez, carga tu **Together™ Harmony Vibe** por aproximadamente 2.5 horas. El cable de carga USB puede conectarse a cualquier puerto USB o adaptador USB/AC (no incluido).







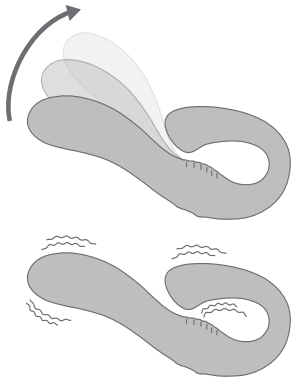
2. Lava tu juguete con jabón y un trapo húmedo, o con un limpiador de juguetes compatible con artículos de silicona.
3. Lubrica tu juguete con un lubricante a base de agua compatible con silicona.
4. Presiona el botón  del **Harmony Vibe** para usarlo en modo manual.



INTRODUCE TU JUGUETE

Te recomendamos lubricar tu juguete con lubricante de base acuosa o compatible con Silicona. Una vez lubricado, introduce tu juguete en la posición deseada.

1. Presiona el botón  para encender el juguete. La luz permanecerá fija, indicando que está encendido y en modo espera. Presiona el botón  otra vez para activar el juguete. Una vez en uso, se mostrará una luz intermitente en sincronía con los modos de vibración.
2. Para APAGAR tu juguete, mantén presionado el botón  durante 3 segundos. La luz se apagará indicando que el juguete está APAGADO.
3. Presiona el botón  varias veces para elegir uno de los 10 modos de vibración.



ADVERTENCIA

- No exponer este producto al fuego o al agua.
- No intentes desarmar este producto por tu cuenta. Por favor, ponte en contacto con el servicio posventa si tienes algún problema.

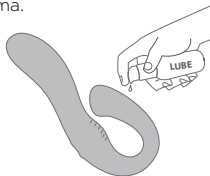
INSTUCCIONES PARA EL CUIDADO

Lavado, Almacenaje y seguridad

1. Siempre limpia BIEN tu juguete antes y despues de cada uso.
2. Recomendamos un lubricante premium de base acuosa. Los lubricantes de Silicona no estan recomendados porque pueden dañar tu juguete.
3. Para limpiar bien tu juguete, labalo con jabon neutro y agua tibia. Secalo bien usando una toalla. No uses limpiadores que contengan alcohol, petroleo o acetona.
4. Evita dejar tu juguete en contacto directo con el Sol y nunca lo expongas a calor extremo.

Si requieres mas asistencia por favor contacta:

info@togethervibes.com



DETALLES DE LA GARANTÍA DE 3 AÑOS

EEI ofrece una garantía de 3 años desde la fecha de compra que aparece en el recibo de compra. Esta garantía es suplementaria a los derechos de garantía en el estado de compra.

La garantía cubre la función del producto. No incluye los daños externos debidos al desgaste normal o los daños relacionados con accidentes, el mal uso o la negligencia. La garantía no se aplica en caso de incumplimiento de las instrucciones de funcionamiento o de montaje.

La validez de la garantía caduca en caso de manipulación o uso indebido.

ALCANCE Y APLICACIÓN DE LA GARANTÍA

Todos los reclamos que surjan durante el período de garantía deberán comunicarse por escrito según las instrucciones que figuran a continuación.

Se excluyen los reclamos por lucro cesante.

Para hacer cumplir el reclamo de garantía, por favor devuelva cualquier artículo problemático que aún esté en garantía con el recibo de compra original a:

EEI
37 W 39th Street, Suite 601, NY, NY, 10018

Por favor, conserve el recibo de compra original junto con las condiciones de garantía durante el período de garantía. EEI se reserva el derecho de rechazar una reparación de garantía o una confirmación de garantía si no se puede proporcionar una prueba.

En caso de reclamación de garantía, por favor devuelva el producto junto con el recibo de compra original. Por favor, asegúrese de que el producto esté embalado de forma segura para su transporte. EEI no se hace responsable de los daños en el transporte, o los daños incurridos al devolver el producto a EEI

ESPECIFICACIONES

Modelo	Material	Talla	Peso	Bateria	Tiempo de Carga	Tiempo de uso (a potencia maxima)
TOG-007	Silicona	168 mm x 69 mm x 32 mm	145 g	500 mah	150 Minutos	60 Minutos

INFORMACION DE RECICLAJE

Reciclar aparatos electronicos (Aplicable en paises de Europa que tengan normativa de reciclaje): El simbolo cruzado indica que no deben de ser tratados como desperdicios caseros, y deben de ser puestos en los puntos de recoleccion apropiados para reciclaje de aparatos electricos y electronicos)

Manuales de Instrucciones completos en otros idiomas y las FAQs se pueden encontrar en:

www.togethervibes.com

Mandanos un E-mail a info@togethervibes.com para cualquier pregunta no respondida



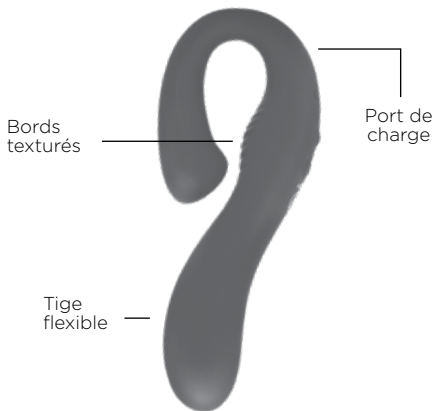
Hecho en China
© Together™

Diseñado y desarrollado por
Together™

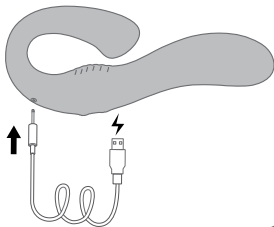
Français


Le **Together™ Harmony Vibe** est une brassière sans bretelle qui a été conçu avec une tige flexible pour le jeu à deux et des bords texturés pour fournir une stimulation externe intense à l'utilisateur.

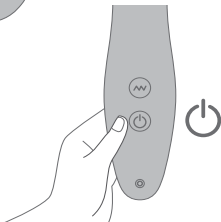
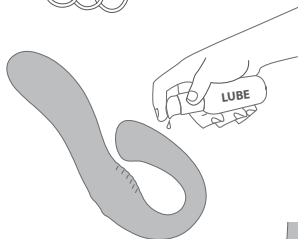
Veuillez lire attentivement et complètement le manuel d'utilisation avant de l'utiliser. N'oubliez jamais de jouer en toute sécurité.



AVANT LA PREMIÈRE UTILISATION







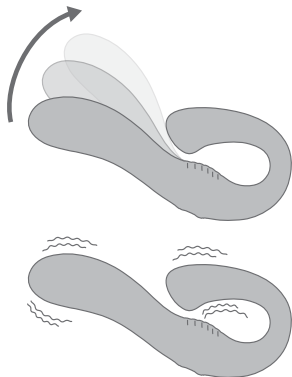
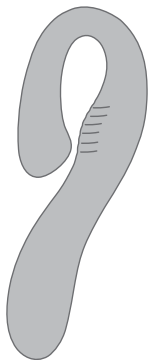
1. Avant la première utilisation, chargez **Together™ Harmony Vibe** pendant environ 2,5 heures. Le câble de charge USB peut être branché sur n'importe quel port USB ou sur un adaptateur secteur USB/AC (non inclus).
2. Nettoyez votre jouet avec du savon et un chiffon humide, ou un nettoyant pour jouets adapté aux articles en silicone.
3. Lubrifiez votre jouet avec un lubrifiant à base d'eau, compatible avec le silicone.
4. Appuyez sur le bouton  du **Harmony Vibe** pour l'utiliser en mode manuel.



L'INSERTION DE VOTRE JOUET

Nous recommandons de lubrifier votre jouet avec un lubrifiant à base d'eau compatible avec le silicone. Une fois lubrifié, insérez votre jouet dans la position désirée.

1. Appuyez sur le bouton  pour allumer le jouet. Le voyant reste fixe pour indiquer qu'il est sous tension et en mode veille. Appuyez à nouveau sur le bouton  pour activer le jouet. Une fois utilisé, le voyant clignote en synchronisation avec les modes de vibration.
2. Pour éteindre votre jouet, appuyez sur le bouton  et maintenez-la enfoncée pendant 3 secondes. Le voyant s'éteint pour indiquer que le jouet est éteint.
3. Appuyez plusieurs fois sur le bouton  pour choisir parmi les 10 modes de vibration.



AVERTISSEMENT

- N'exposez pas ce produit au feu ou à l'eau.
- N'essayez pas de démonter le produit vous-même.
Veuillez contacter le service après-vente en cas de problème.


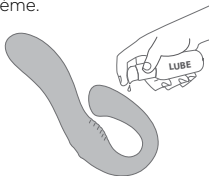
INSTRUCTIONS D'ENTRETIEN

Nettoyage, stockage et sécurité

1. Nettoyez toujours soigneusement votre jouet avant et après chaque utilisation.
2. Nous recommandons un lubrifiant à base d'eau de bonne qualité. Les lubrifiants à base de silicone ne sont pas recommandés et peuvent endommager le produit.
3. Pour bien nettoyer votre jouet, lavez-le avec de l'eau tiède et un savon antibactérien respecté. Rincez et séchez en tapotant à l'aide d'un chiffon ou d'une serviette non pelucheux.
N'utilisez pas de produits nettoyants contenant de l'alcool, de l'essence ou de l'acétone.
4. Évitez de laisser votre jouet à la lumière directe du soleil et ne l'exposez jamais à une chaleur extrême.

Si vous avez besoin d'aide, veuillez nous contacter :

info@togethervibes.com



GARANTIE DE 3 ANS

EEl offre une garantie de 3 ans à compter de la date d'achat figurant sur le bon d'achat. Cette garantie s'ajoute aux droits de garantie dans l'état de l'achat.

La garantie couvre la fonction du produit. Elle n'inclut pas les dommages externes dus à l'usure normale ou liés à un accident, à une mauvaise utilisation ou à une négligence. La garantie ne s'applique pas en cas de non-respect des instructions d'utilisation ou de montage.

La validité de la garantie expire en cas d'utilisation inappropriée ou d'altération.

ÉTENDUE ET APPLICATION DE LA GARANTIE

Toutes les réclamations qui surviennent au cours de la période de garantie doivent être communiquées par écrit, conformément aux instructions ci-dessous.

Les réclamations pour manque à gagner sont exclues.

Pour faire valoir la garantie, veuillez retourner tout article problématique encore sous garantie, accompagné du bon d'achat original à :

EEl

37 W 39th Street, Suite 601, NY, NY, 10018

Veuillez conserver l'original du bon d'achat, ainsi que les conditions de garantie pendant toute la durée de la période de garantie. EEl se réserve le droit de refuser une réparation sous garantie ou une confirmation de garantie si la preuve ne peut être fournie.

En cas de réclamation sous garantie, veuillez renvoyer le produit accompagné du bon d'achat original. Veuillez vous assurer que le produit est bien emballé pour le transport. EEl n'est pas responsable des dommages subis pendant le transport, ni des dommages subis lors du renvoi du produit à EEl.

CARACTÉRISTIQUES TECHNIQUES

Modèle	Matériau	Taille	Poids de l'appareil	Batterie	Temps de charge	Durée d'utilisation (vitesse maximale)
TOG-007	Silicone	168 mm x 69 mm x 32 mm	145 g	500 mah	150 mins	60 mins

RENSEIGNEMENTS SUR L'ÉLIMINATION

Élimination des vieux appareils électroniques (applicable dans l'UE et dans d'autres pays européens disposant de systèmes de collecte sélective des déchets) :

Le symbole de la poubelle barrée d'une croix indique que ces articles ne doivent pas être traités comme des déchets ménagers, mais plutôt apportés à un point de collecte approprié pour le recyclage des équipements électriques et électroniques.

Des instructions d'utilisation complètes dans d'autres langues ainsi qu'une FAQ sont disponibles à l'adresse suivante :

www.togethervibes.com

Envoyez-nous un courriel à **info@togethervibes.com** pour toute question dont vous n'avez pas la réponse

Fabriqué en Chine
© **Together™**

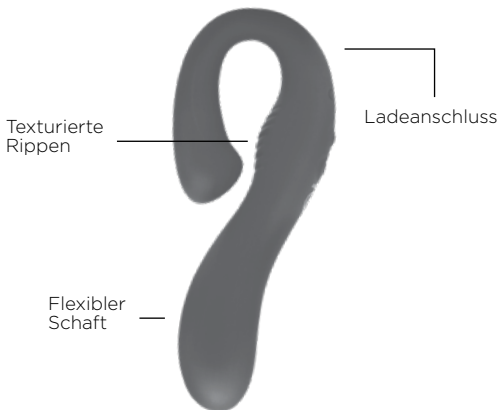


Conçu et développé par
Together™

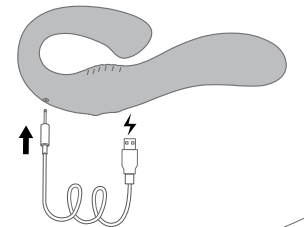
Deutsch

Der **Together™ Harmony Vibe** ist ein trägerloser Strap-on, der mit einem flexiblen Schaft für das Spiel mit dem Partner und strukturierten Rippen für eine intensive äußere Stimulation der Trägerin entwickelt wurde.


Bitte lesen Sie sich die Bedienungsanleitung vor dem Gebrauch sorgfältig und vollständig durch. Denken Sie immer daran, auf Nummer sicher zu gehen.



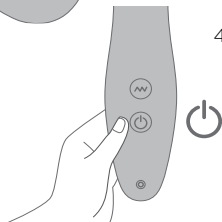
VOR DER ERSTEN VERWENDUNG



1. Laden Sie Ihren **Together™ Harmony Vibe** vor dem ersten Gebrauch etwa 2,5 Stunden lang auf. Das USB-Ladekabel kann an einen beliebigen USB-Anschluss oder an ein USB-/Wechselstromnetzteil (nicht im Lieferumfang enthalten) angeschlossen werden.



2. Reinigen Sie Ihr Spielzeug mit Seife und einem feuchten Tuch oder einem speziellen Spielzeugreiniger, der für die Verwendung mit Silikonartikeln geeignet ist.
3. Schmieren Sie Ihr Spielzeug mit einem wasserbasierten, silikonverträglichen Gleitmittel.

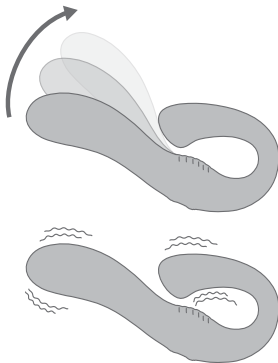


4. Drücken Sie die **⏻**-Taste des **Harmony Vibe**, um ihn im manuellen Modus zu verwenden.

EINFÜHREN IHRES SPIELZEUGES

Wir empfehlen, Ihr Spielzeug mit einem silikonkompatiblen Gleitmittel auf Wasserbasis einzuschmieren. Sobald eingeschmiert, führen Sie Ihr Spielzeug in gewünschter Position ein.

1. Drücken Sie die **⏻**-Taste, um das Spielzeug einzuschalten. Die Leuchte leuchtet dauerhaft, um anzuzeigen, dass das Gerät eingeschaltet ist und sich im Standby-Modus befindet. Drücken Sie die **⏮**-Taste erneut, um das Spielzeug zu aktivieren. Wenn Sie das Spielzeug benutzen, blinkt das Licht synchron mit den Vibrationsmodi.
2. Um Ihr Spielzeug auszuschalten, drücken und halten Sie die **⏻**-Taste 3 Sekunden lang gedrückt. Das Licht erlischt, um anzuzeigen, dass das Gerät ausgeschaltet wurde.
3. Drücken Sie wiederholt die **⏮**-Taste, um zwischen den 10 Vibrationsmodi zu wählen.



WARNUNG

- Setzen Sie dieses Produkt nicht Feuer oder Wasser aus.
- Versuchen Sie nicht, das Produkt selbst zu zerlegen. Bitte kontaktieren Sie den Kundendienst, wenn es ein Problem gibt.

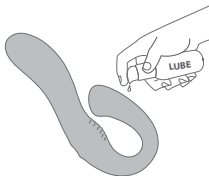
PFLEGEHINWEISE

Reinigung, Lagerung & Sicherheit

1. Reinigen Sie Ihr Spielzeug vor und nach jedem Gebrauch gründlich.
2. Wir empfehlen Premium-Gleitmittel auf Wasserbasis. Schmiermittel auf Silikonbasis werden nicht empfohlen und können das Produkt beschädigen.
3. Um Ihr Spielzeug richtig zu reinigen, waschen Sie es mit lauwarmem Wasser und einer angesehenen antibakteriellen Seife. Sauber abspülen und mit einem fusselfreien Tuch oder Handtuch trocken tupfen. Verwenden Sie keine Reinigungsmittel, die Alkohol, Benzin oder Aceton enthalten.
4. Setzen Sie Ihr Spielzeug keinem direkten Sonnenlicht und niemals extremer Hitze aus.

Sollten Sie weitere Hilfe benötigen, wenden Sie sich bitte an:

info@togethervibes.com



INFORMATIONEN ZUR 3-JÄHRIGEN GARANTIE

EEL gewährt 3 Jahre Garantie beginnend ab dem Kaufdatum auf dem Kaufbeleg. Diese Garantie ist eine Ergänzung zu den Garantierechten im Kaufzustand.

Die Garantie deckt die Funktion des Produkts ab. Nicht eingeschlossen sind äußerliche Beschädigungen, die auf normalen Verschleiß oder unfallbedingte Schäden, auf Missbrauch oder Fahrlässigkeit zurückzuführen sind. Die Garantie gilt nicht bei Nichtbeachtung der Betriebs- oder Montageanleitung.

Die Gültigkeit der Garantie erlischt bei unsachgemäßem Gebrauch oder Manipulation.

UMFANG UND ANWENDUNGSBEREICH DER GARANTIE

Alle Ansprüche, die während der Garantiefrist entstehen, sollten schriftlich gemäß den nachstehenden Anweisungen kommuniziert werden.

Ansprüche auf entgangenen Gewinn sind ausgeschlossen.

Um den Garantieanspruch geltend zu machen, senden Sie bitte alle problematischen Artikel, bei denen noch ein Garantieanspruch besteht, zusammen mit dem Original-Kaufbeleg an:

EEL
37 W 39th Street, Suite 601, NY, NY, 10018

Bitte bewahren Sie den Original-Kaufbeleg zusammen mit den Garantiebedingungen für die Dauer der Garantiezeit auf. EEL behält sich das Recht vor, eine Garantiereparatur oder Garantiebestätigung abzulehnen, wenn kein Nachweis erbracht werden kann.

Im Falle eines Garantieanspruchs senden Sie das Produkt bitte zusammen mit dem Original-Kaufbeleg zurück. Bitte stellen Sie sicher, dass das Produkt für den Transport sicher verpackt ist. EEL ist nicht verantwortlich für Transportschäden oder Schäden, die bei der Rücksendung des Produkts an EEL entstehen

SPEZIFIKATIONEN

Modell	Material	Größe	Gewicht	Batteriegewicht	Ladezeit	Spielzeit (höchste Geschwindigkeit)
TOG-007	Silicone	168 mm x 69 mm x 32 mm	145 g	500 mah	150 Minuten	60 Minuten

INFORMATIONEN ZUR ENTSORGUNG

Entsorgung von elektronischen Altgeräten (in der EU und anderen europäischen Ländern mit getrennten Abfallsammelsystemen anwendbar):

Das durchgestrichene Mülleimersymbol weist darauf hin, dass diese Gegenstände nicht als Haushaltsmüll zu behandeln sind, sondern zur entsprechenden Sammelstelle für das Recycling von Elektrotechnik und Elektronik gebracht werden müssen.



Vollständige Benutzeranweisungen in weiteren Sprachen und häufig gestellte Fragen finden Sie unter:
www.togethervibes.com

Senden Sie eine E-Mail an
info@togethervibes.com
wenn Sie noch Fragen haben.

Hergestellt in China
© Together™

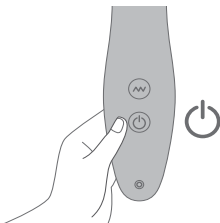
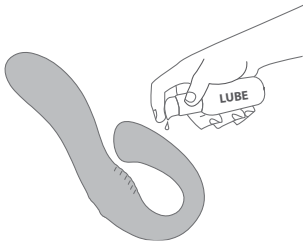
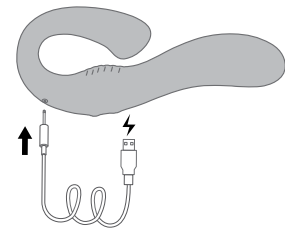
Entworfen und entwickelt von
Together™

Together™ Harmony Vibe 是一款无肩带式绑带产品，设计有灵活的阳具，可供伴侣使用，有纹理棱角，为佩戴者提供强烈的外部刺激。



首次使用前

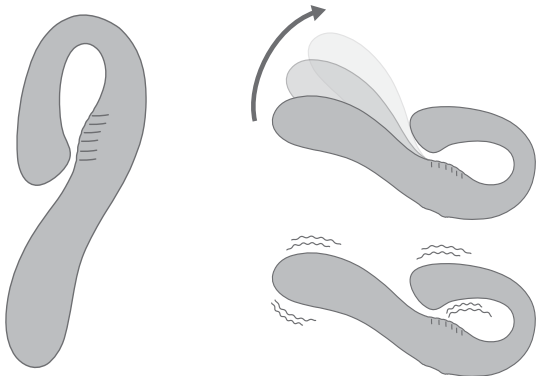
1. 首次使用前，请为 **Together™ Harmony Vibe** 充电约 2.5小时。USB 充电线可以接入所有 USB 端口或 USB/AC 电源适配器（未提供）。
2. 请使用肥皂和湿布，或适用于硅胶制品的玩具清洁液清洗您的玩具。
3. 请使用水基，适用于硅胶制品的润滑剂来给玩具润滑。
4. 使用 **Harmony Vibe** 手动模式，请按
下玩具上的 **⏻** 键。



插入您的玩具

我们建议您使用水基，适用于硅胶制品的润滑剂来给玩具润滑。
润滑后，将玩具插入你的所需部位。

1. 开启玩具，请按下 **⏻** 键。开机后指示灯常亮，表示玩具已通电并处于待机模式。
再次按下 **⏻** 键，激活玩具。玩具指示灯会与振动模式同步闪烁。
2. 关闭玩具，请按住 **⏻** 键3秒钟。指示灯将熄灭，表明玩具已关机。
3. 在10种不同振动模式中切换，请反复按下 **⏻** 键。



警告

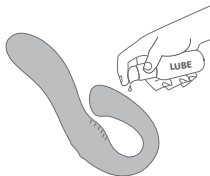
- 不要将本产品暴露在火中或水中。
- 请不要尝试自行拆卸本产品。如果有问题，请联系售后服务。

保养说明

清洁、储存和安全

1. 每次使用前后都要对玩具进行彻底清洗。
2. 我们推荐使用高级水基润滑剂，不建议使用矽性润滑剂，会对产品造成损害。
3. 正确清洁您的玩具，请使用温水和高级的抗菌肥皂进行清洗。冲洗干净后用无绒布或毛巾蘸干。请勿使用含有酒精、汽油或丙酮的清洁剂。
4. 避免将玩具置于阳光直射环境，切勿将其暴露在极端高温环境。

如果您需要进一步帮助，请联系：
info@togethervibes.com



3年保修信息

EEI 提供自购物发票显示日期起3年保修。该保修是对购买本产品所在国家保修权利的补充。保修范围包括产品的功能，不包括由于正常磨损或事故造成的损坏、误用或疏忽造成的外部损坏。保修不适用于违反操作说明或装配说明导致的情况。

如出现不当使用或改造，则保修条款失效。

保修范围和适用条件

保修期内出现的所有索赔均应按照以下说明进行书面通知。

不包括对利润损失进行的索赔。为了执行保修索赔，请将保修期内的问题产品和原始购物发票退给：

EEI
37 W 39th Street, Suite 601, NY, NY, 10018

保修期内，请您保留原始购买发票和质保条款。如果无法提供证明，EEI 有权拒绝提供质保维修或保修确认的权利。

在进行保修索赔时，请将产品及原始购物发票一起退回。请确保产品妥善包装及运输过程中的安全。EEI 对运输过程造成的损坏或产品退回 EEI 过程中产生的损坏不承担责任。

规格

型号	材质	尺寸	
TOG-007	硅胶	168 mm x 69 mm x 32 mm	
重量	电池类型	充电时间	使用时间(最高速度)
145 g	500毫安	150 分钟	60 分钟

处置信息

旧电子设备处置

(适用于欧盟和其他有独立废弃物收集制度的欧洲国家)

划×的垃圾桶符号表示这些物品不应作为家庭废弃物处理，应运往对应的电气和电子设备回收点。

其他语种的完整用户说明和常见问题请见：

www.togethervibes.com

向我们发送电子邮件

info@togethervibes.com

对于任何未解答的问题



中国制造
© Together™

设计开发方
Together™



together



FR

Cet appareil
se recycle

À DÉPOSER
EN MAGASIN



À DÉPOSER
EN DÉCHÈTERIE

OU



Points de collecte sur www.quefairedemesdechets.fr